











第 86_1 项训练：记忆排序

训练提示：记忆图标顺序，然后盖住，再写出其顺序

图 例 区					
	1	2	3	4	5

填 写 区					

使用日期：

计时：

分

秒

错误：

评语：

第 86_2 项训练：舒尔特方格

训练提示：请根据教案操作方法操作，并做好时间记录工作。

3	7	4
1	5	8
2	6	9

6	5	7
1	9	2
4	8	3

使用日期：

计时：

分

秒

错误：

评语：

第 86_3 项训练：矩阵运笔

The image shows a 5x5 dot matrix divided into two horizontal sections. The top section contains two paths: a blue path and an orange path. The blue path starts at the dot at row 1, column 2, moves down to row 4, column 2, then diagonally down-right to row 5, column 3, then diagonally up-right to row 3, column 4, then diagonally up-left to row 2, column 4, and finally diagonally up-left to row 1, column 2. The orange path starts at row 2, column 3, moves right to row 2, column 4, then right to row 2, column 5, then down to row 3, column 5, then down to row 4, column 5, then left to row 4, column 4, then left to row 4, column 3, then left to row 4, column 2, then up to row 3, column 2, then up to row 2, column 2, and finally up to row 1, column 2. The bottom section of the matrix is empty.

使用日期:

计时:


分 秒

错误:

评语:

第 86_4 项训练：九宫格

训练提示：请根据教案中的操作方法操作，并如实记录错误数量。



使用日期：

计时：

分

秒

错误：

评语：