







# 第 68\_1 项训练：记忆排序

训练提示：记忆图标顺序，然后盖住，再写出其顺序

图 例 区			
	1	2	3

填 写 区			

使用日期：

计时：

分

秒

错误：

评语：

# 第 68\_2 项训练：舒尔特方格

训练提示：请根据教案操作方法操作，并做好时间记录工作。

4	3	6
2	5	8
1	7	9

2	7	8
9	3	1
4	5	6

使用日期：

计时：

分

秒

错误：

评语：

# 第 68\_3 项训练：矩阵运笔

The image shows a 5x5 dot matrix with two paths. The left path is blue and traces the Chinese character '王' (Wang). The right path is red and also traces the Chinese character '王' (Wang). Below the matrix are two empty 5x5 dot matrices for practice.

使用日期：

计时：

分 秒

错误：

评语：

# 第 68\_4 项训练：九宫格

训练提示：请根据教案中的操作方法操作，并如实记录错误数量。

第一组


第二组


使用日期：

计时：

分

秒

错误：

评语：